

平成25年度

「厚生事業に関するアンケート調査」

集計結果報告書

公立学校共済組合石川支部
一般財団法人石川県教職員互助会

調査の概要

1 調査の目的

公立学校共済組合石川支部(以下「共済組合」)及び一般財団法人石川県教職員互助会(以下「互助会」)では、組合員(会員)数の減少等による掛金収入の減により、今後の厚生事業を取り巻く環境は厳しい状況が見込まれる。

そのため、厚生事業については、これまで以上に効率的かつ効果的で、持続可能な事業の展開を図ることが求められている。

このことから、厚生事業のあり方を検討するにあたり、組合員(会員)のニーズを把握するため、アンケート調査を実施する。

2 調査項目

別紙「厚生事業に関するアンケート調査票」のとおり

3 調査対象

共済組合組合員及び互助会会員のうち、無作為に抽出した600名

4 調査期間

平成25年6月12日(水) ~ 平成25年6月26日(水)

5 調査方法

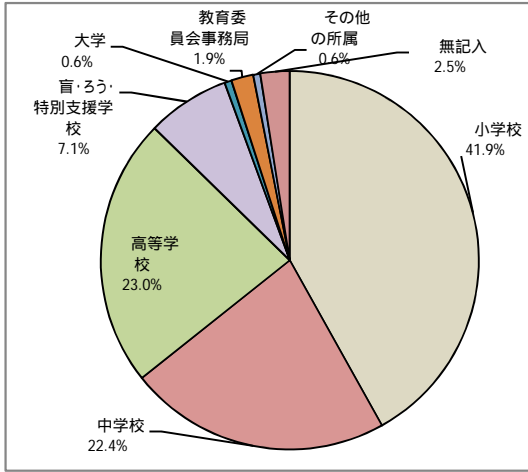
所属所を經由して調査対象者あてに調査票を封書にて送付し、返信用封筒にて返送してもらう。

6 回収結果

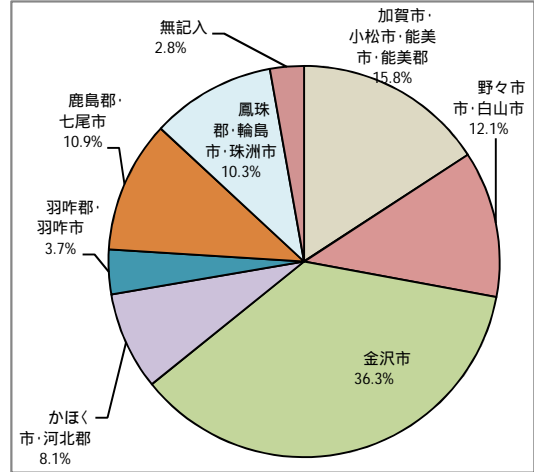
回答者数合計 322 名 (回答率53.7%)

調査結果
【基本事項】

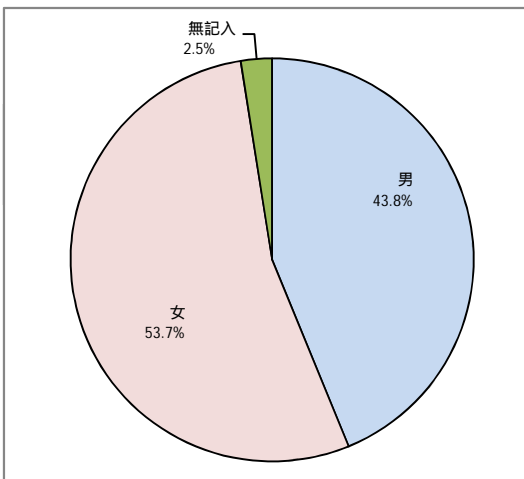
(1) 所属



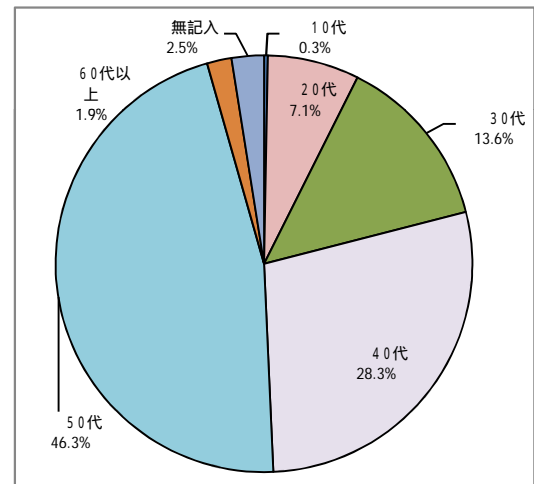
(2) 勤務地



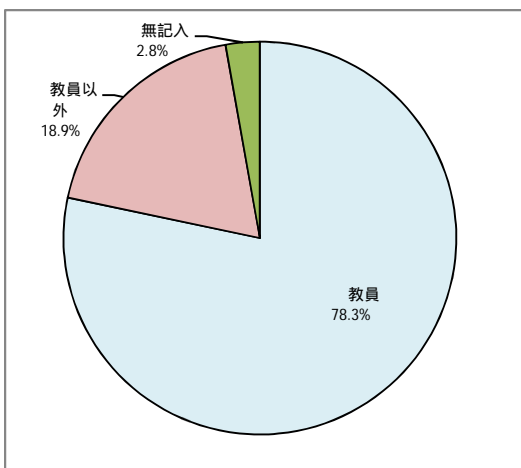
(3) 性別



(4) 年代 (平成25年4月1日現在)



(5) 職種



調査結果

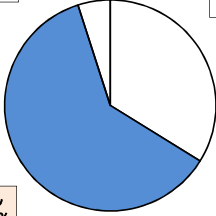
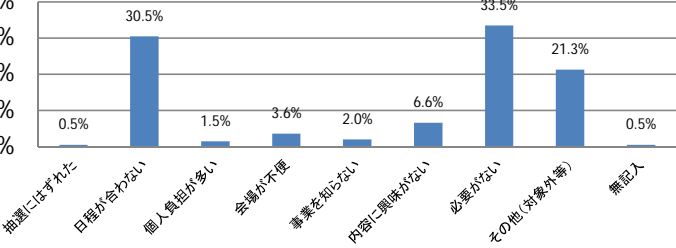
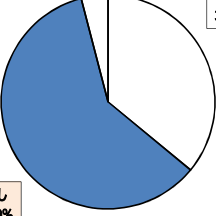
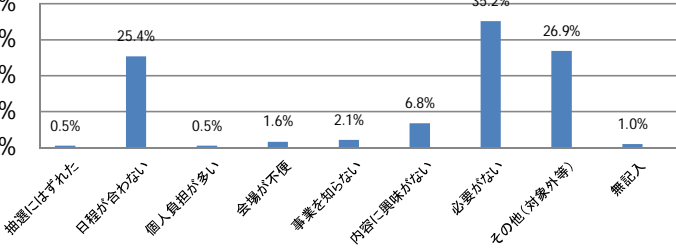
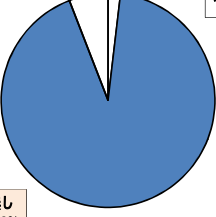
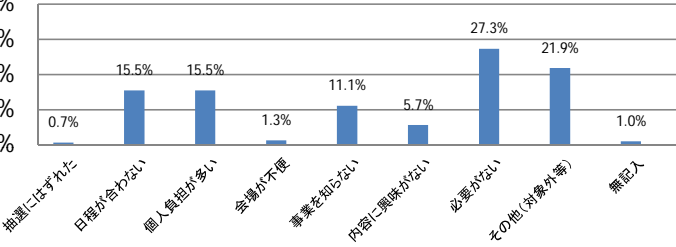
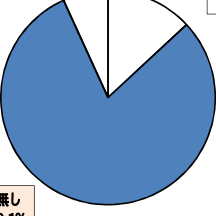
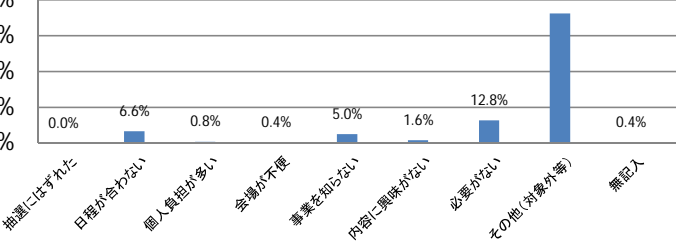
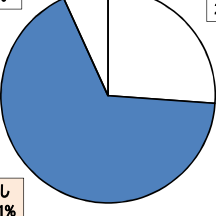
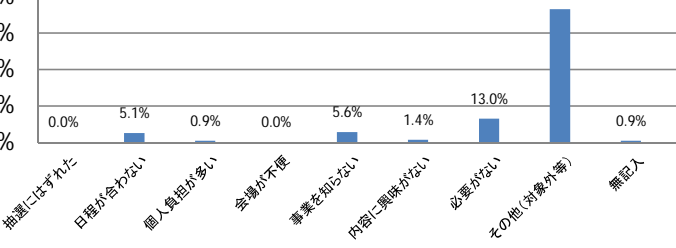
[共済組合]

1 過去5年間の利用の有無等

(1)集計

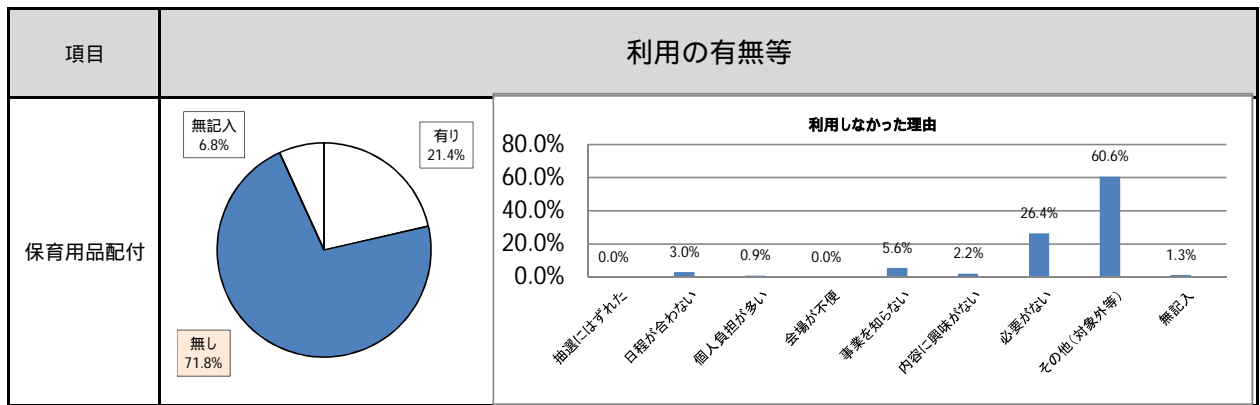
順位	項目	有り	グラフ
1	宿泊利用等補助	43.2%	
2	1日ドック	36.0%	
3	女性健診	34.8%	
4	1泊2日ドック	33.8%	
5	指定年齢45	26.1%	
6	メンタルヘルス冊子配付	26.1%	
7	心の健康チェック	25.8%	
8	指定年齢40	21.7%	
9	保育用品配付	21.4%	
10	肺がん検診	17.1%	
11	脳ドック	15.2%	
12	指定年齢50	13.1%	
13	元気力アップセミナー	9.3%	
14	生涯生活設計セミナー	3.4%	
15	メンタルヘルス相談	2.2%	
16	PET1泊2日ドック	1.9%	
17	ストレスドック	1.6%	
18	女性健康講座	1.3%	

(2) 過去5年間の利用の有無等(事業別)

項目	利用の有無等																					
1泊2日ドック	<p>無記入 5.0%</p> <p>有り 33.8%</p> <p>無し 61.2%</p> 	<p>利用しなかった理由</p>  <table border="1"> <tr><th>理由</th><th>割合</th></tr> <tr><td>抽選にはずれた</td><td>0.5%</td></tr> <tr><td>日程が含まれない</td><td>30.5%</td></tr> <tr><td>個人負担が多い</td><td>1.5%</td></tr> <tr><td>会場が不便</td><td>3.6%</td></tr> <tr><td>事業を知らない</td><td>2.0%</td></tr> <tr><td>内容に興味がない</td><td>6.6%</td></tr> <tr><td>必要がない</td><td>33.5%</td></tr> <tr><td>その他(対象外等)</td><td>21.3%</td></tr> <tr><td>無記入</td><td>0.5%</td></tr> </table>	理由	割合	抽選にはずれた	0.5%	日程が含まれない	30.5%	個人負担が多い	1.5%	会場が不便	3.6%	事業を知らない	2.0%	内容に興味がない	6.6%	必要がない	33.5%	その他(対象外等)	21.3%	無記入	0.5%
理由	割合																					
抽選にはずれた	0.5%																					
日程が含まれない	30.5%																					
個人負担が多い	1.5%																					
会場が不便	3.6%																					
事業を知らない	2.0%																					
内容に興味がない	6.6%																					
必要がない	33.5%																					
その他(対象外等)	21.3%																					
無記入	0.5%																					
1日ドック	<p>無記入 4.0%</p> <p>有り 36.0%</p> <p>無し 60.0%</p> 	<p>利用しなかった理由</p>  <table border="1"> <tr><th>理由</th><th>割合</th></tr> <tr><td>抽選にはずれた</td><td>0.5%</td></tr> <tr><td>日程が含まれない</td><td>25.4%</td></tr> <tr><td>個人負担が多い</td><td>0.5%</td></tr> <tr><td>会場が不便</td><td>1.6%</td></tr> <tr><td>事業を知らない</td><td>2.1%</td></tr> <tr><td>内容に興味がない</td><td>6.8%</td></tr> <tr><td>必要がない</td><td>35.2%</td></tr> <tr><td>その他(対象外等)</td><td>26.9%</td></tr> <tr><td>無記入</td><td>1.0%</td></tr> </table>	理由	割合	抽選にはずれた	0.5%	日程が含まれない	25.4%	個人負担が多い	0.5%	会場が不便	1.6%	事業を知らない	2.1%	内容に興味がない	6.8%	必要がない	35.2%	その他(対象外等)	26.9%	無記入	1.0%
理由	割合																					
抽選にはずれた	0.5%																					
日程が含まれない	25.4%																					
個人負担が多い	0.5%																					
会場が不便	1.6%																					
事業を知らない	2.1%																					
内容に興味がない	6.8%																					
必要がない	35.2%																					
その他(対象外等)	26.9%																					
無記入	1.0%																					
PET1泊2日ドック	<p>無記入 5.9%</p> <p>有り 1.9%</p> <p>無し 92.2%</p> 	<p>利用しなかった理由</p>  <table border="1"> <tr><th>理由</th><th>割合</th></tr> <tr><td>抽選にはずれた</td><td>0.7%</td></tr> <tr><td>日程が含まれない</td><td>15.5%</td></tr> <tr><td>個人負担が多い</td><td>15.5%</td></tr> <tr><td>会場が不便</td><td>1.3%</td></tr> <tr><td>事業を知らない</td><td>11.1%</td></tr> <tr><td>内容に興味がない</td><td>5.7%</td></tr> <tr><td>必要がない</td><td>27.3%</td></tr> <tr><td>その他(対象外等)</td><td>21.9%</td></tr> <tr><td>無記入</td><td>1.0%</td></tr> </table>	理由	割合	抽選にはずれた	0.7%	日程が含まれない	15.5%	個人負担が多い	15.5%	会場が不便	1.3%	事業を知らない	11.1%	内容に興味がない	5.7%	必要がない	27.3%	その他(対象外等)	21.9%	無記入	1.0%
理由	割合																					
抽選にはずれた	0.7%																					
日程が含まれない	15.5%																					
個人負担が多い	15.5%																					
会場が不便	1.3%																					
事業を知らない	11.1%																					
内容に興味がない	5.7%																					
必要がない	27.3%																					
その他(対象外等)	21.9%																					
無記入	1.0%																					
指定年齢50	<p>無記入 6.8%</p> <p>有り 13.1%</p> <p>無し 80.1%</p> 	<p>利用しなかった理由</p>  <table border="1"> <tr><th>理由</th><th>割合</th></tr> <tr><td>抽選にはずれた</td><td>0.0%</td></tr> <tr><td>日程が含まれない</td><td>6.6%</td></tr> <tr><td>個人負担が多い</td><td>0.8%</td></tr> <tr><td>会場が不便</td><td>0.4%</td></tr> <tr><td>事業を知らない</td><td>5.0%</td></tr> <tr><td>内容に興味がない</td><td>1.6%</td></tr> <tr><td>必要がない</td><td>12.8%</td></tr> <tr><td>その他(対象外等)</td><td>72.4%</td></tr> <tr><td>無記入</td><td>0.4%</td></tr> </table>	理由	割合	抽選にはずれた	0.0%	日程が含まれない	6.6%	個人負担が多い	0.8%	会場が不便	0.4%	事業を知らない	5.0%	内容に興味がない	1.6%	必要がない	12.8%	その他(対象外等)	72.4%	無記入	0.4%
理由	割合																					
抽選にはずれた	0.0%																					
日程が含まれない	6.6%																					
個人負担が多い	0.8%																					
会場が不便	0.4%																					
事業を知らない	5.0%																					
内容に興味がない	1.6%																					
必要がない	12.8%																					
その他(対象外等)	72.4%																					
無記入	0.4%																					
指定年齢45	<p>無記入 6.8%</p> <p>有り 26.1%</p> <p>無し 67.1%</p> 	<p>利用しなかった理由</p>  <table border="1"> <tr><th>理由</th><th>割合</th></tr> <tr><td>抽選にはずれた</td><td>0.0%</td></tr> <tr><td>日程が含まれない</td><td>5.1%</td></tr> <tr><td>個人負担が多い</td><td>0.9%</td></tr> <tr><td>会場が不便</td><td>0.0%</td></tr> <tr><td>事業を知らない</td><td>5.6%</td></tr> <tr><td>内容に興味がない</td><td>1.4%</td></tr> <tr><td>必要がない</td><td>13.0%</td></tr> <tr><td>その他(対象外等)</td><td>73.1%</td></tr> <tr><td>無記入</td><td>0.9%</td></tr> </table>	理由	割合	抽選にはずれた	0.0%	日程が含まれない	5.1%	個人負担が多い	0.9%	会場が不便	0.0%	事業を知らない	5.6%	内容に興味がない	1.4%	必要がない	13.0%	その他(対象外等)	73.1%	無記入	0.9%
理由	割合																					
抽選にはずれた	0.0%																					
日程が含まれない	5.1%																					
個人負担が多い	0.9%																					
会場が不便	0.0%																					
事業を知らない	5.6%																					
内容に興味がない	1.4%																					
必要がない	13.0%																					
その他(対象外等)	73.1%																					
無記入	0.9%																					

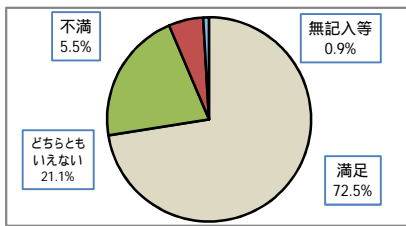
項目	利用の有無等																					
指定年齢40	<p>無記入 8.4%</p> <p>有り 21.7%</p> <p>無し 69.9%</p>	<p>利用しなかった理由</p> <table border="1"> <tr><th>理由</th><th>割合</th></tr> <tr><td>抽選にはずれた</td><td>0.0%</td></tr> <tr><td>日程が合わない</td><td>6.7%</td></tr> <tr><td>個人負担が多い</td><td>1.3%</td></tr> <tr><td>会場が不便</td><td>0.0%</td></tr> <tr><td>事業を知らない</td><td>6.2%</td></tr> <tr><td>内容に興味がない</td><td>1.8%</td></tr> <tr><td>必要がない</td><td>13.8%</td></tr> <tr><td>その他(対象外等)</td><td>68.9%</td></tr> <tr><td>無記入</td><td>1.3%</td></tr> </table>	理由	割合	抽選にはずれた	0.0%	日程が合わない	6.7%	個人負担が多い	1.3%	会場が不便	0.0%	事業を知らない	6.2%	内容に興味がない	1.8%	必要がない	13.8%	その他(対象外等)	68.9%	無記入	1.3%
理由	割合																					
抽選にはずれた	0.0%																					
日程が合わない	6.7%																					
個人負担が多い	1.3%																					
会場が不便	0.0%																					
事業を知らない	6.2%																					
内容に興味がない	1.8%																					
必要がない	13.8%																					
その他(対象外等)	68.9%																					
無記入	1.3%																					
脳ドック	<p>無記入 5.3%</p> <p>有り 15.2%</p> <p>無し 79.5%</p>	<p>利用しなかった理由</p> <table border="1"> <tr><th>理由</th><th>割合</th></tr> <tr><td>抽選にはずれた</td><td>1.6%</td></tr> <tr><td>日程が合わない</td><td>19.1%</td></tr> <tr><td>個人負担が多い</td><td>6.6%</td></tr> <tr><td>会場が不便</td><td>1.6%</td></tr> <tr><td>事業を知らない</td><td>4.3%</td></tr> <tr><td>内容に興味がない</td><td>7.8%</td></tr> <tr><td>必要がない</td><td>24.6%</td></tr> <tr><td>その他(対象外等)</td><td>32.8%</td></tr> <tr><td>無記入</td><td>1.6%</td></tr> </table>	理由	割合	抽選にはずれた	1.6%	日程が合わない	19.1%	個人負担が多い	6.6%	会場が不便	1.6%	事業を知らない	4.3%	内容に興味がない	7.8%	必要がない	24.6%	その他(対象外等)	32.8%	無記入	1.6%
理由	割合																					
抽選にはずれた	1.6%																					
日程が合わない	19.1%																					
個人負担が多い	6.6%																					
会場が不便	1.6%																					
事業を知らない	4.3%																					
内容に興味がない	7.8%																					
必要がない	24.6%																					
その他(対象外等)	32.8%																					
無記入	1.6%																					
女性健診	<p>無記入 5.3%</p> <p>有り 34.8%</p> <p>無し 59.9%</p>	<p>利用しなかった理由</p> <table border="1"> <tr><th>理由</th><th>割合</th></tr> <tr><td>抽選にはずれた</td><td>0.0%</td></tr> <tr><td>日程が合わない</td><td>7.3%</td></tr> <tr><td>個人負担が多い</td><td>0.0%</td></tr> <tr><td>会場が不便</td><td>1.6%</td></tr> <tr><td>事業を知らない</td><td>2.6%</td></tr> <tr><td>内容に興味がない</td><td>2.0%</td></tr> <tr><td>必要がない</td><td>17.6%</td></tr> <tr><td>その他(対象外等)</td><td>68.4%</td></tr> <tr><td>無記入</td><td>0.5%</td></tr> </table>	理由	割合	抽選にはずれた	0.0%	日程が合わない	7.3%	個人負担が多い	0.0%	会場が不便	1.6%	事業を知らない	2.6%	内容に興味がない	2.0%	必要がない	17.6%	その他(対象外等)	68.4%	無記入	0.5%
理由	割合																					
抽選にはずれた	0.0%																					
日程が合わない	7.3%																					
個人負担が多い	0.0%																					
会場が不便	1.6%																					
事業を知らない	2.6%																					
内容に興味がない	2.0%																					
必要がない	17.6%																					
その他(対象外等)	68.4%																					
無記入	0.5%																					
肺がん検診	<p>無記入 6.2%</p> <p>有り 17.1%</p> <p>無し 76.7%</p>	<p>利用しなかった理由</p> <table border="1"> <tr><th>理由</th><th>割合</th></tr> <tr><td>抽選にはずれた</td><td>0.0%</td></tr> <tr><td>日程が合わない</td><td>10.5%</td></tr> <tr><td>個人負担が多い</td><td>0.8%</td></tr> <tr><td>会場が不便</td><td>0.0%</td></tr> <tr><td>事業を知らない</td><td>9.7%</td></tr> <tr><td>内容に興味がない</td><td>11.0%</td></tr> <tr><td>必要がない</td><td>33.2%</td></tr> <tr><td>その他(対象外等)</td><td>33.6%</td></tr> <tr><td>無記入</td><td>1.2%</td></tr> </table>	理由	割合	抽選にはずれた	0.0%	日程が合わない	10.5%	個人負担が多い	0.8%	会場が不便	0.0%	事業を知らない	9.7%	内容に興味がない	11.0%	必要がない	33.2%	その他(対象外等)	33.6%	無記入	1.2%
理由	割合																					
抽選にはずれた	0.0%																					
日程が合わない	10.5%																					
個人負担が多い	0.8%																					
会場が不便	0.0%																					
事業を知らない	9.7%																					
内容に興味がない	11.0%																					
必要がない	33.2%																					
その他(対象外等)	33.6%																					
無記入	1.2%																					
元気力アップセミナー	<p>無記入 6.5%</p> <p>有り 9.3%</p> <p>無し 84.2%</p>	<p>利用しなかった理由</p> <table border="1"> <tr><th>理由</th><th>割合</th></tr> <tr><td>抽選にはずれた</td><td>0.4%</td></tr> <tr><td>日程が合わない</td><td>18.4%</td></tr> <tr><td>個人負担が多い</td><td>0.0%</td></tr> <tr><td>会場が不便</td><td>0.4%</td></tr> <tr><td>事業を知らない</td><td>9.6%</td></tr> <tr><td>内容に興味がない</td><td>21.8%</td></tr> <tr><td>必要がない</td><td>29.5%</td></tr> <tr><td>その他(対象外等)</td><td>18.8%</td></tr> <tr><td>無記入</td><td>1.1%</td></tr> </table>	理由	割合	抽選にはずれた	0.4%	日程が合わない	18.4%	個人負担が多い	0.0%	会場が不便	0.4%	事業を知らない	9.6%	内容に興味がない	21.8%	必要がない	29.5%	その他(対象外等)	18.8%	無記入	1.1%
理由	割合																					
抽選にはずれた	0.4%																					
日程が合わない	18.4%																					
個人負担が多い	0.0%																					
会場が不便	0.4%																					
事業を知らない	9.6%																					
内容に興味がない	21.8%																					
必要がない	29.5%																					
その他(対象外等)	18.8%																					
無記入	1.1%																					
女性健康講座	<p>無記入 6.8%</p> <p>有り 1.3%</p> <p>無し 91.9%</p>	<p>利用しなかった理由</p> <table border="1"> <tr><th>理由</th><th>割合</th></tr> <tr><td>抽選にはずれた</td><td>0.0%</td></tr> <tr><td>日程が合わない</td><td>10.8%</td></tr> <tr><td>個人負担が多い</td><td>0.0%</td></tr> <tr><td>会場が不便</td><td>0.0%</td></tr> <tr><td>事業を知らない</td><td>14.9%</td></tr> <tr><td>内容に興味がない</td><td>11.5%</td></tr> <tr><td>必要がない</td><td>17.2%</td></tr> <tr><td>その他(対象外等)</td><td>44.6%</td></tr> <tr><td>無記入</td><td>1.0%</td></tr> </table>	理由	割合	抽選にはずれた	0.0%	日程が合わない	10.8%	個人負担が多い	0.0%	会場が不便	0.0%	事業を知らない	14.9%	内容に興味がない	11.5%	必要がない	17.2%	その他(対象外等)	44.6%	無記入	1.0%
理由	割合																					
抽選にはずれた	0.0%																					
日程が合わない	10.8%																					
個人負担が多い	0.0%																					
会場が不便	0.0%																					
事業を知らない	14.9%																					
内容に興味がない	11.5%																					
必要がない	17.2%																					
その他(対象外等)	44.6%																					
無記入	1.0%																					

項目	利用の有無等																					
メンタルヘルス相談	<p>無記入 6.2%</p> <p>有り 2.2%</p> <p>無し 91.6%</p>	<p>利用しなかった理由</p> <table border="1"> <tr><th>理由</th><th>割合</th></tr> <tr><td>抽選にはずれた</td><td>0.0%</td></tr> <tr><td>日程が合わない</td><td>8.8%</td></tr> <tr><td>個人負担が多い</td><td>0.0%</td></tr> <tr><td>会場が不便</td><td>0.7%</td></tr> <tr><td>事業を知らない</td><td>9.5%</td></tr> <tr><td>内容に興味がない</td><td>14.6%</td></tr> <tr><td>必要がない</td><td>48.1%</td></tr> <tr><td>その他(対象外等)</td><td>17.3%</td></tr> <tr><td>無記入</td><td>1.0%</td></tr> </table>	理由	割合	抽選にはずれた	0.0%	日程が合わない	8.8%	個人負担が多い	0.0%	会場が不便	0.7%	事業を知らない	9.5%	内容に興味がない	14.6%	必要がない	48.1%	その他(対象外等)	17.3%	無記入	1.0%
理由	割合																					
抽選にはずれた	0.0%																					
日程が合わない	8.8%																					
個人負担が多い	0.0%																					
会場が不便	0.7%																					
事業を知らない	9.5%																					
内容に興味がない	14.6%																					
必要がない	48.1%																					
その他(対象外等)	17.3%																					
無記入	1.0%																					
心の健康チェック	<p>無記入 6.2%</p> <p>有り 25.8%</p> <p>無し 68.0%</p>	<p>利用しなかった理由</p> <table border="1"> <tr><th>理由</th><th>割合</th></tr> <tr><td>抽選にはずれた</td><td>0.0%</td></tr> <tr><td>日程が合わない</td><td>8.7%</td></tr> <tr><td>個人負担が多い</td><td>0.0%</td></tr> <tr><td>会場が不便</td><td>0.0%</td></tr> <tr><td>事業を知らない</td><td>13.3%</td></tr> <tr><td>内容に興味がない</td><td>16.9%</td></tr> <tr><td>必要がない</td><td>33.3%</td></tr> <tr><td>その他(対象外等)</td><td>26.0%</td></tr> <tr><td>無記入</td><td>1.8%</td></tr> </table>	理由	割合	抽選にはずれた	0.0%	日程が合わない	8.7%	個人負担が多い	0.0%	会場が不便	0.0%	事業を知らない	13.3%	内容に興味がない	16.9%	必要がない	33.3%	その他(対象外等)	26.0%	無記入	1.8%
理由	割合																					
抽選にはずれた	0.0%																					
日程が合わない	8.7%																					
個人負担が多い	0.0%																					
会場が不便	0.0%																					
事業を知らない	13.3%																					
内容に興味がない	16.9%																					
必要がない	33.3%																					
その他(対象外等)	26.0%																					
無記入	1.8%																					
ストレスドック	<p>無記入 6.2%</p> <p>有り 1.6%</p> <p>無し 92.2%</p>	<p>利用しなかった理由</p> <table border="1"> <tr><th>理由</th><th>割合</th></tr> <tr><td>抽選にはずれた</td><td>0.0%</td></tr> <tr><td>日程が合わない</td><td>8.4%</td></tr> <tr><td>個人負担が多い</td><td>0.3%</td></tr> <tr><td>会場が不便</td><td>1.0%</td></tr> <tr><td>事業を知らない</td><td>12.8%</td></tr> <tr><td>内容に興味がない</td><td>17.2%</td></tr> <tr><td>必要がない</td><td>41.8%</td></tr> <tr><td>その他(対象外等)</td><td>16.8%</td></tr> <tr><td>無記入</td><td>1.7%</td></tr> </table>	理由	割合	抽選にはずれた	0.0%	日程が合わない	8.4%	個人負担が多い	0.3%	会場が不便	1.0%	事業を知らない	12.8%	内容に興味がない	17.2%	必要がない	41.8%	その他(対象外等)	16.8%	無記入	1.7%
理由	割合																					
抽選にはずれた	0.0%																					
日程が合わない	8.4%																					
個人負担が多い	0.3%																					
会場が不便	1.0%																					
事業を知らない	12.8%																					
内容に興味がない	17.2%																					
必要がない	41.8%																					
その他(対象外等)	16.8%																					
無記入	1.7%																					
メンタルヘルス冊子配付	<p>無記入 8.4%</p> <p>有り 26.1%</p> <p>無し 65.5%</p>	<p>利用しなかった理由</p> <table border="1"> <tr><th>理由</th><th>割合</th></tr> <tr><td>抽選にはずれた</td><td>0.0%</td></tr> <tr><td>日程が合わない</td><td>6.2%</td></tr> <tr><td>個人負担が多い</td><td>0.0%</td></tr> <tr><td>会場が不便</td><td>0.0%</td></tr> <tr><td>事業を知らない</td><td>9.5%</td></tr> <tr><td>内容に興味がない</td><td>14.7%</td></tr> <tr><td>必要がない</td><td>31.7%</td></tr> <tr><td>その他(対象外等)</td><td>35.5%</td></tr> <tr><td>無記入</td><td>2.4%</td></tr> </table>	理由	割合	抽選にはずれた	0.0%	日程が合わない	6.2%	個人負担が多い	0.0%	会場が不便	0.0%	事業を知らない	9.5%	内容に興味がない	14.7%	必要がない	31.7%	その他(対象外等)	35.5%	無記入	2.4%
理由	割合																					
抽選にはずれた	0.0%																					
日程が合わない	6.2%																					
個人負担が多い	0.0%																					
会場が不便	0.0%																					
事業を知らない	9.5%																					
内容に興味がない	14.7%																					
必要がない	31.7%																					
その他(対象外等)	35.5%																					
無記入	2.4%																					
生涯生活設計セミナー	<p>無記入 6.5%</p> <p>有り 3.4%</p> <p>無し 90.1%</p>	<p>利用しなかった理由</p> <table border="1"> <tr><th>理由</th><th>割合</th></tr> <tr><td>抽選にはずれた</td><td>0.3%</td></tr> <tr><td>日程が合わない</td><td>16.2%</td></tr> <tr><td>個人負担が多い</td><td>0.0%</td></tr> <tr><td>会場が不便</td><td>0.0%</td></tr> <tr><td>事業を知らない</td><td>10.7%</td></tr> <tr><td>内容に興味がない</td><td>18.6%</td></tr> <tr><td>必要がない</td><td>26.2%</td></tr> <tr><td>その他(対象外等)</td><td>26.6%</td></tr> <tr><td>無記入</td><td>1.4%</td></tr> </table>	理由	割合	抽選にはずれた	0.3%	日程が合わない	16.2%	個人負担が多い	0.0%	会場が不便	0.0%	事業を知らない	10.7%	内容に興味がない	18.6%	必要がない	26.2%	その他(対象外等)	26.6%	無記入	1.4%
理由	割合																					
抽選にはずれた	0.3%																					
日程が合わない	16.2%																					
個人負担が多い	0.0%																					
会場が不便	0.0%																					
事業を知らない	10.7%																					
内容に興味がない	18.6%																					
必要がない	26.2%																					
その他(対象外等)	26.6%																					
無記入	1.4%																					
宿泊利用等補助	<p>無記入 4.0%</p> <p>有り 43.2%</p> <p>無し 52.8%</p>	<p>利用しなかった理由</p> <table border="1"> <tr><th>理由</th><th>割合</th></tr> <tr><td>抽選にはずれた</td><td>0.0%</td></tr> <tr><td>日程が合わない</td><td>21.2%</td></tr> <tr><td>個人負担が多い</td><td>2.4%</td></tr> <tr><td>会場が不便</td><td>7.6%</td></tr> <tr><td>事業を知らない</td><td>2.9%</td></tr> <tr><td>内容に興味がない</td><td>12.9%</td></tr> <tr><td>必要がない</td><td>29.4%</td></tr> <tr><td>その他(対象外等)</td><td>22.4%</td></tr> <tr><td>無記入</td><td>1.2%</td></tr> </table>	理由	割合	抽選にはずれた	0.0%	日程が合わない	21.2%	個人負担が多い	2.4%	会場が不便	7.6%	事業を知らない	2.9%	内容に興味がない	12.9%	必要がない	29.4%	その他(対象外等)	22.4%	無記入	1.2%
理由	割合																					
抽選にはずれた	0.0%																					
日程が合わない	21.2%																					
個人負担が多い	2.4%																					
会場が不便	7.6%																					
事業を知らない	2.9%																					
内容に興味がない	12.9%																					
必要がない	29.4%																					
その他(対象外等)	22.4%																					
無記入	1.2%																					

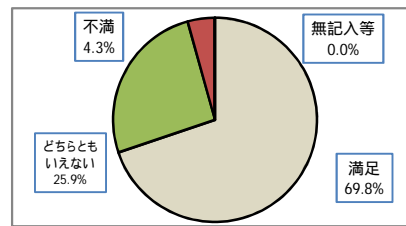


(3) 満足度について

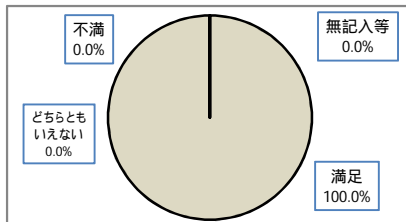
1泊2日ドック



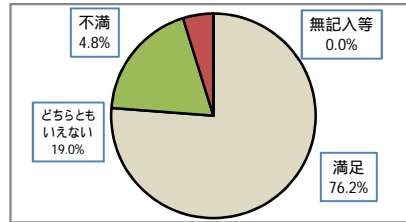
1日ドック



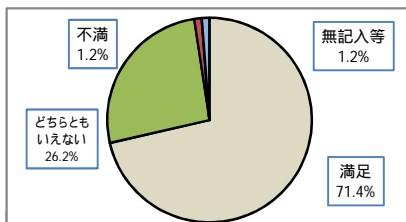
PET健診1泊2日ドック



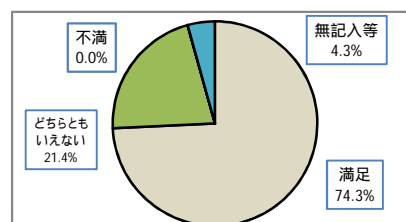
指定年齢50歳ドック



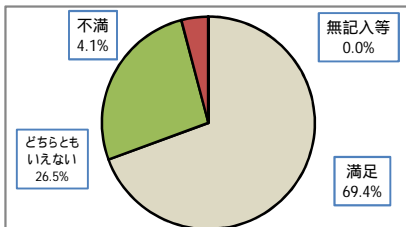
指定年齢45歳ドック



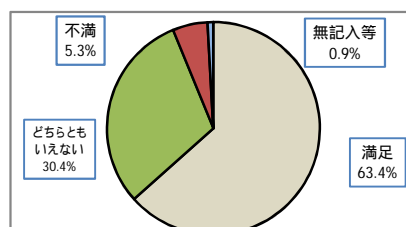
指定年齢40歳ドック



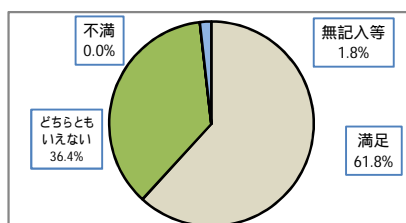
脳ドック



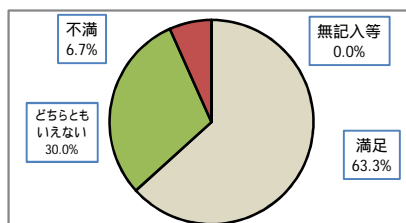
女性健診



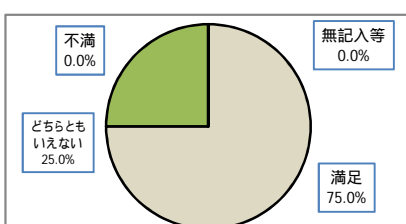
肺がん検診



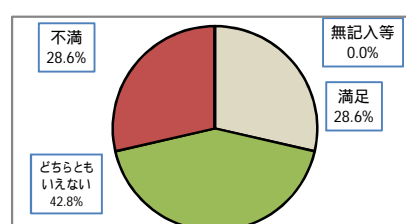
元気力アップセミナー



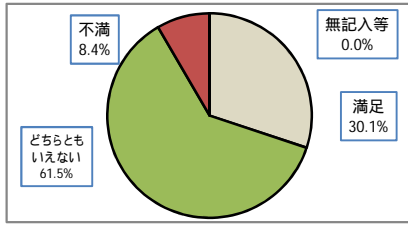
女性健康講座



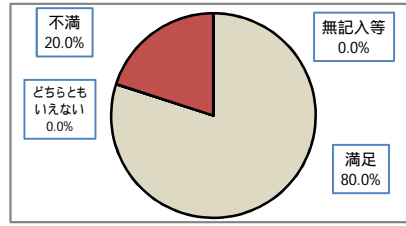
メンタルヘルス相談



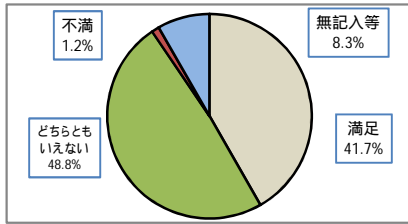
心の健康チェック



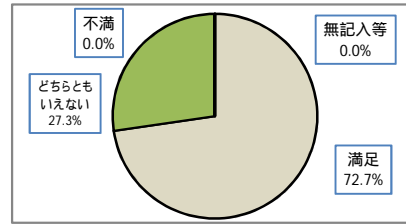
ストレスドック



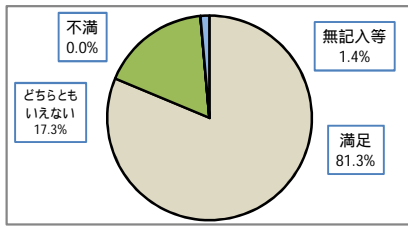
メンタルヘルス冊子配付



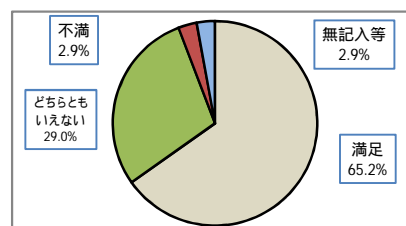
生涯生活設計セミナー



宿泊利用補助

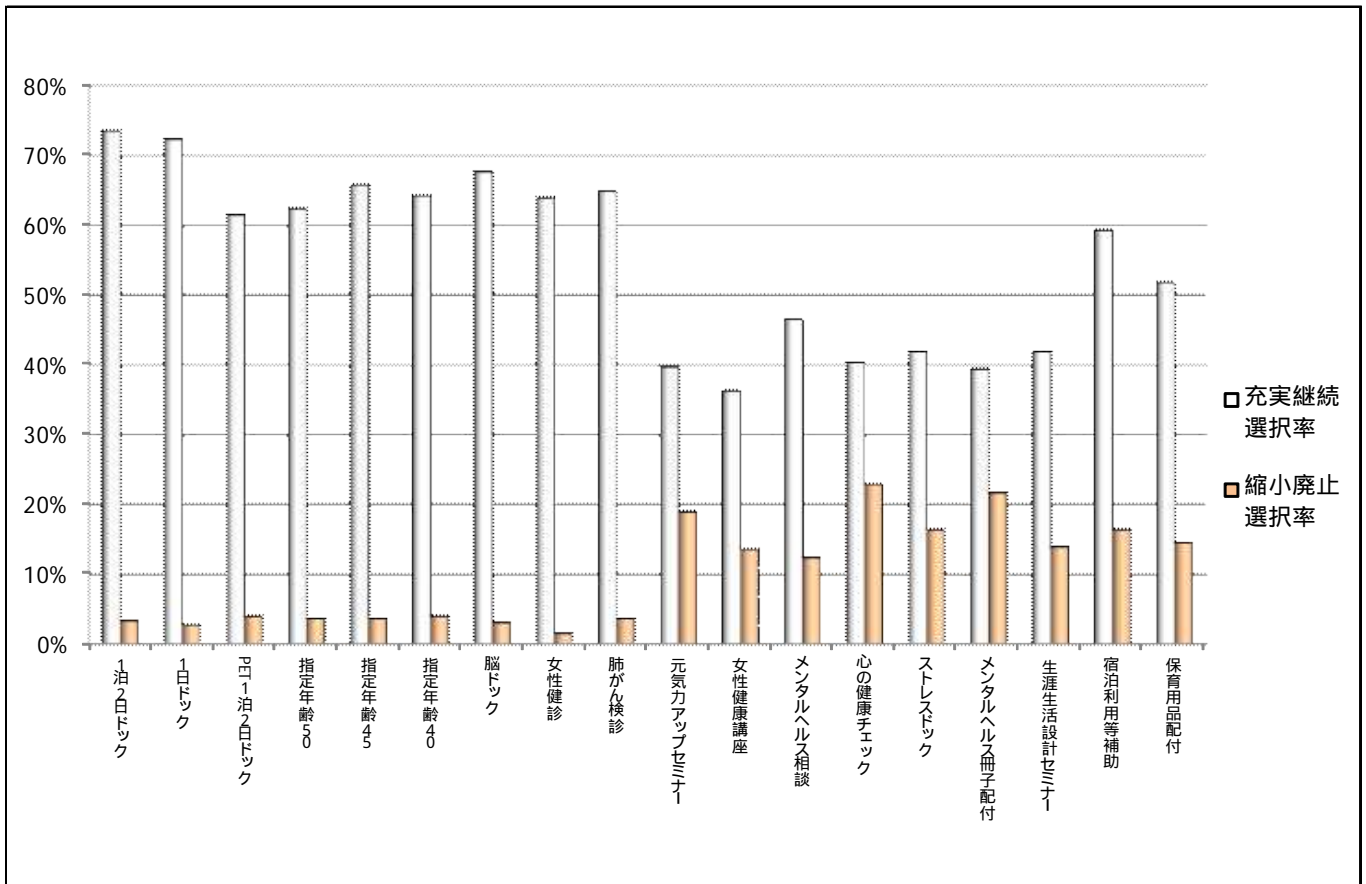


保育用品配付



2 厚生事業の今後の方向性について

(1) 集計



(2) 充実・継続してほしい事業

順位	項目	充実	継続	選択率 (+)	グラフ
1	1泊2日ドック	22.7%	50.9%	73.6%	
2	1日ドック	24.2%	48.1%	72.3%	
3	脳ドック	18.9%	48.8%	67.7%	
4	指定年齢45	16.2%	49.7%	65.8%	
5	肺がん検診	13.7%	51.2%	64.9%	
6	指定年齢40	16.5%	47.8%	64.3%	
7	女性健診	21.1%	42.9%	64.0%	
8	指定年齢50	16.5%	46.0%	62.5%	
9	PET1泊2日ドック	18.0%	43.5%	61.5%	
10	宿泊利用等補助	29.2%	30.1%	59.3%	
11	保育用品配付	16.5%	35.4%	51.9%	
12	メンタルヘルス相談	12.7%	33.9%	46.6%	
13	ストレスドック	10.6%	31.4%	42.0%	
14	生涯生活設計セミナー	11.8%	30.1%	41.9%	
15	心の健康チェック	10.9%	29.5%	40.4%	
16	元気力アップセミナー	9.9%	29.8%	39.7%	
17	メンタルヘルス冊子配付	10.5%	28.9%	39.5%	
18	女性健康講座	8.7%	27.6%	36.3%	

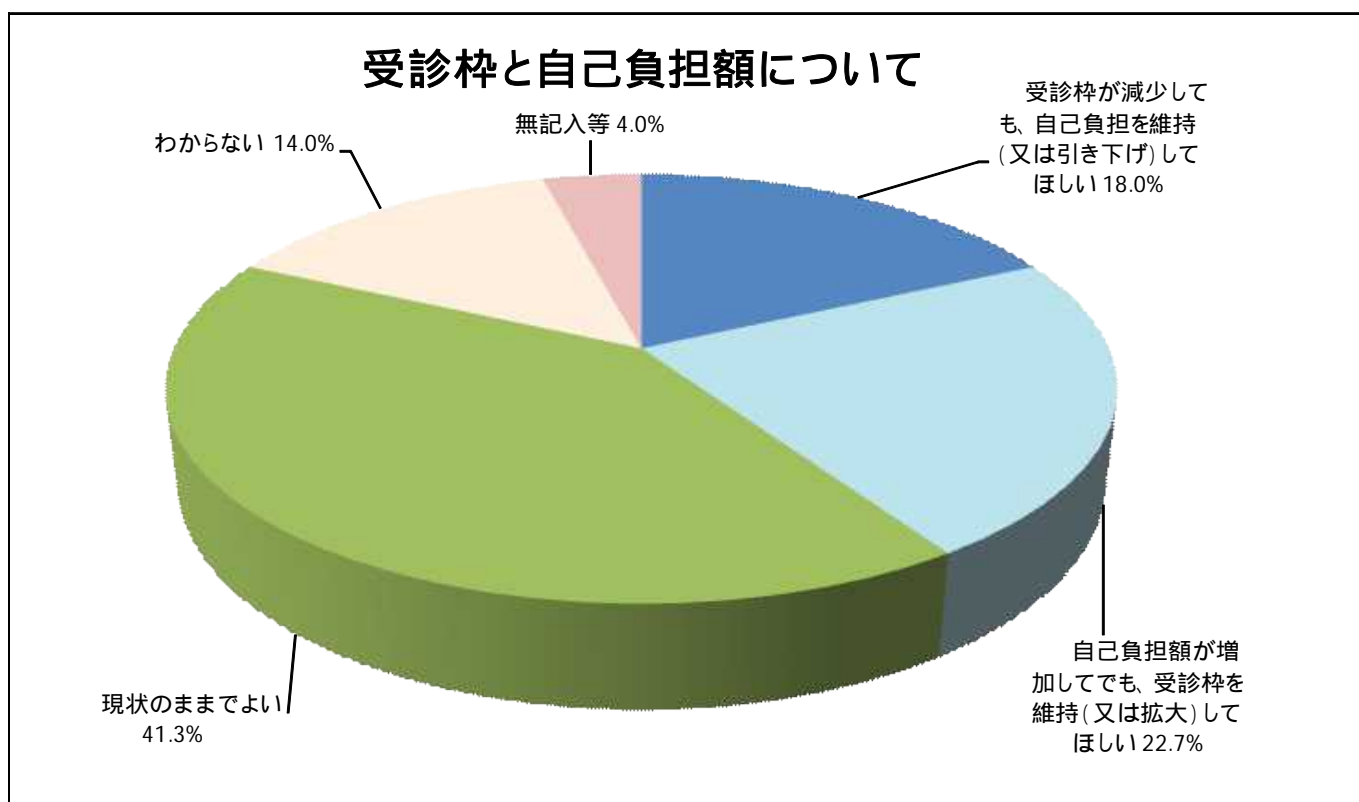
■ 充実
■ 継続

(3) 縮小・廃止してもよい事業

順位	項目	縮小	廃止	選択率 (+)	グラフ
1	心の健康チェック	10.6%	12.4%	23.0%	
2	メンタルヘルス冊子配付	8.1%	13.7%	21.8%	
3	元気力アップセミナー	7.2%	11.8%	18.9%	
4	宿泊利用等補助	6.2%	10.2%	16.4%	
5	ストレスドック	6.2%	10.2%	16.4%	
6	保育用品配付	3.7%	10.9%	14.6%	
7	生涯生活設計セミナー	5.6%	8.4%	14.0%	
8	女性健康講座	5.9%	7.8%	13.7%	
9	メンタルヘルス相談	6.5%	5.9%	12.4%	
10	PET1泊2日ドック	3.4%	0.6%	4.0%	
11	指定年齢40	2.8%	1.2%	4.0%	
12	肺がん検診	2.5%	1.2%	3.7%	
13	指定年齢45	2.5%	1.2%	3.7%	
14	指定年齢50	2.5%	1.2%	3.7%	
15	1泊2日ドック	3.1%	0.3%	3.4%	
16	脳ドック	2.5%	0.6%	3.1%	
17	1日ドック	2.2%	0.6%	2.8%	
18	女性健診	1.2%	0.3%	1.5%	

■ 縮小
■ 廃止

3 人間ドック事業の受診枠と自己負担限度額について



共済組合事業に対する意見・要望

1 概要

意見・要望は、一人が複数の内容を記入している場合があり、それらを別に集計すると、項目別の集計は104件となった。

項目	意見等件数
健診事業	
1 人間ドック	26
2 女性健診	4
3 健診事業全般	3
健康づくり事業	
1 元気力アップセミナー	5
2 女性健康講座	2
3 メンタルヘルス相談	2
4 心の健康チェック	3
5 ストレスドック	3
6 メンタルヘルス冊子配付	1
7 健康づくり事業全般	9
一般事業	
1 生涯生活設計セミナー	5
2 生涯生活設計ガイドブック配付	2
3 宿泊利用等補助	7
4 保育用品配付	5
5 一般事業全般	1
その他事業全般	26
計	104

2 主な意見等

事業名	主な意見等
< 健診事業 >	
1 人間ドック	・教職員が健康に働けるよう、人間ドック事業を最優先にしてほしい。
	・人間ドックの受診枠を増やしてほしい。(1泊2日ドック、1日ドック、PET健診1泊2日ドック)
	・全員が定期的に受診できるよう、節目の指定年齢ドックを充実してほしい。
	・県内の病院の受診枠を増やしてほしい。
	・自己負担が増えてもよいので、検査内容等を充実してほしい。
2 女性健診	・医療機関での受診の場合、(保険適用となった場合も)自己負担なしにしてほしい。
3 健診事業全般	・健診事業は充実してほしい。
< 健康づくり事業 >	
1 元気力アップセミナー	・メンタルヘルスに関する内容を充実してほしい。(心の健康チェック・ストレスドックなどの内容を組み込む等)
2 女性健康講座	・乳がんの知識拡充など内容を充実してほしい。
3 メンタルヘルス相談	・受診機関が限定されているが、他の病院を増やし、枠を増やしてほしい。
4 心の健康チェック	・チェック後のアフターフォロー、カウンセリング等を充実してほしい。
5 ストレスドック	・受診しやすいように、名称を変えるか、人間ドックに組み込んでほしい。
6 メンタルヘルス冊子配付	・費用をかけて配付しても、読まれなければ意味がない。
7 健康づくり事業全般	・各種セミナーの開催回数を増やす、内容充実する等してほしい。
	・メンタルヘルス関係事業は充実してほしい。
	・利用者が著しく少ない事業は廃止してもよい。
< 一般事業 >	
1 生涯生活設計セミナー	・内容は良いので、もっと若い年齢層が受講できるようにした方がよい。
	・年金支給開始年齢の引き上げ等、将来の生活費が心配なので、モデルケースのようなわかりやすい形で説明してほしい。
	・1泊2日での開催をやめ、1日又は半日の開催とし、参加しやすくしてほしい。
2 生涯生活設計ガイドブック配付	・費用をかけて配付しても、読まれなければ意味がない。
3 宿泊利用等補助	・利用券枚数、補助額、対象施設を増やしてほしい。
4 保育用品配付	・子供のいない場合、差別感がある。
	・既に手元にある用品が多く、現金での支給にしてほしい。
	・ドラッグストア等で好みの安価なものが手に入るので、廃止してもよい。
5 一般事業全般	・一般事業は縮小・廃止してもよい。
< その他事業全般 >	
全般	・被用者年金一元化など、年金は職員にとって大事な話であり、講習会等を開催してほしい。
	・運動不足解消を目的として、スポーツクラブやスポーツ施設の斡旋事業があればよい。
	・高齢者が対象となる事業に予算を回しすぎである。中堅・若者向けの事業を充実するなど、公平性を保ってほしい。
	・親の介護に関する情報がほしい。
	・事業を縮小・廃止し、必要な事業だけ残してほしい。

調査結果

[互助会]

1 過去5年間の利用の有

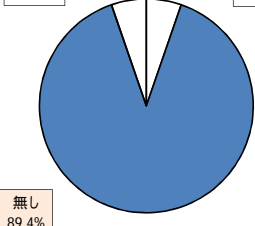
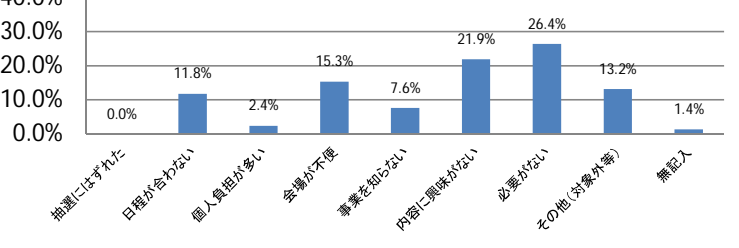
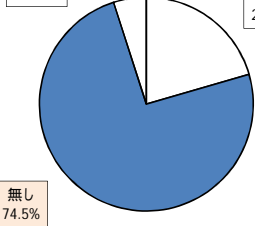
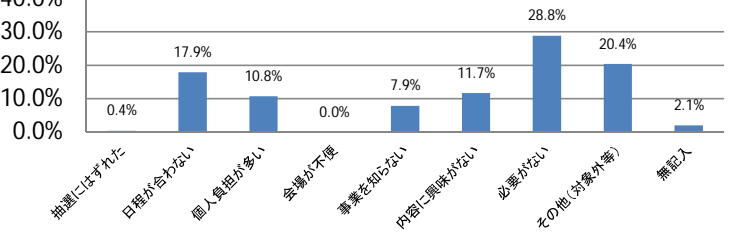
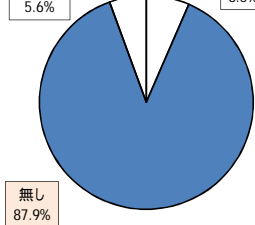
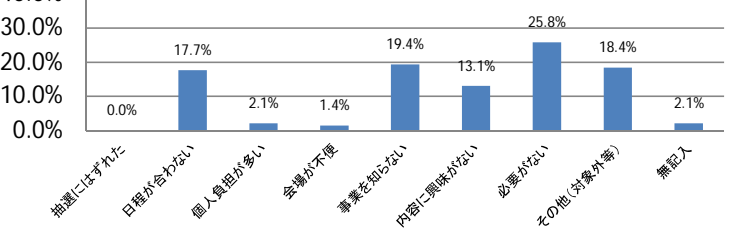
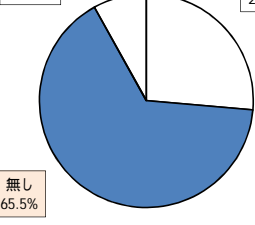
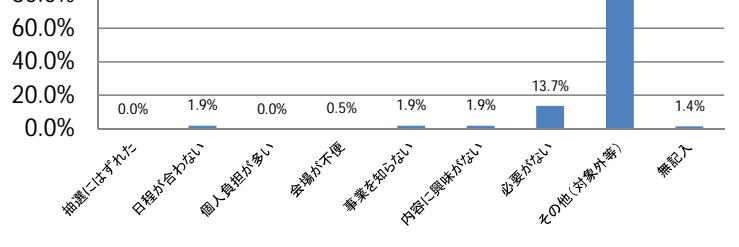
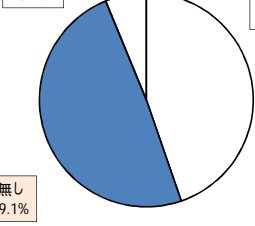
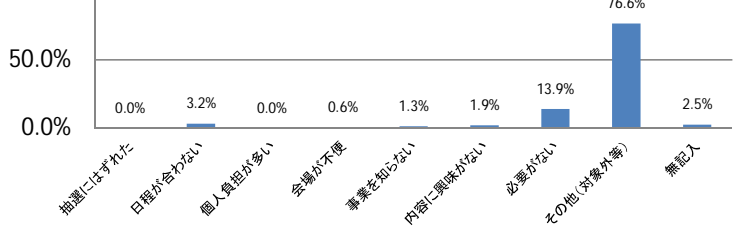
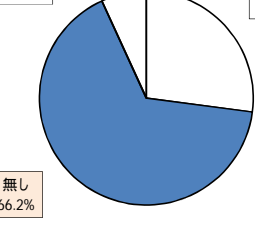

(1)集計

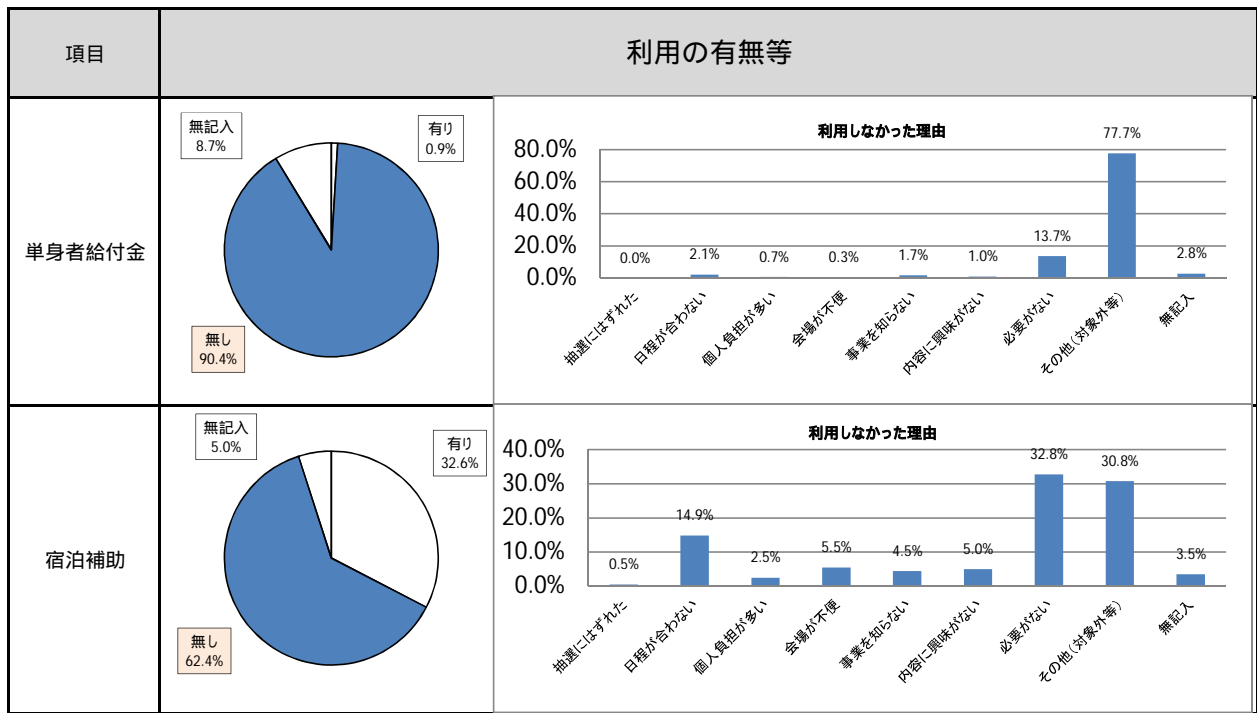
順位	項目	有り	グラフ
1	水族館等	58.1%	
2	美術館等	51.6%	
3	入学卒業祝品	44.7%	
4	スキーリフト	37.9%	
5	宿泊補助	32.6%	
6	プール	29.2%	
7	永年勤続慰労品	27.1%	
8	結婚祝品	26.4%	
9	映画鑑賞券斡旋	20.5%	
10	スタジアム	12.1%	
11	リフレッシュライフ	9.3%	
12	海の家	8.7%	
13	大野からくり記念館	8.7%	
14	山の家	7.7%	
15	テーマパーク斡旋	6.5%	
16	観劇等補助	5.3%	
17	研修旅行	2.2%	
18	主催旅行	0.9%	
19	単身者給付金	0.9%	

(2) 過去5年間の利用の有無等(事業別)

項目	利用の有無等	
水族館等	<p>有り 58.1% 無し 38.2% 無記入 3.7%</p>	<p>利用しなかった理由</p> <p>0.0% 12.2% 3.3% 2.4% 4.1% 26.0% 33.3% 17.9% 0.8%</p>
美術館等	<p>有り 51.5% 無し 43.8% 無記入 4.7%</p>	<p>利用しなかった理由</p> <p>0.0% 19.2% 0.7% 0.7% 2.1% 31.9% 27.0% 17.7% 0.7%</p>
プール	<p>有り 29.2% 無し 66.1% 無記入 4.7%</p>	<p>利用しなかった理由</p> <p>0.5% 8.5% 0.9% 9.8% 1.9% 24.9% 38.0% 13.6% 1.9%</p>
海の家	<p>有り 8.7% 無し 86.3% 無記入 5.0%</p>	<p>利用しなかった理由</p> <p>0.0% 7.6% 1.8% 5.0% 1.8% 26.2% 42.1% 13.7% 1.8%</p>
スタジアム	<p>有り 12.1% 無し 82.6% 無記入 5.3%</p>	<p>利用しなかった理由</p> <p>0.0% 8.3% 1.5% 7.1% 3.0% 25.6% 39.1% 13.9% 1.5%</p>

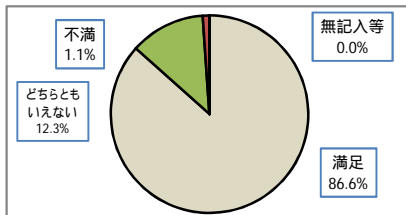
項目	利用の有無等		
スキーリフト	<p>有り 37.9%</p> <p>無し 57.8%</p> <p>無記入 4.3%</p>	<p>利用しなかった理由</p> <p>抽選にはずれた 0.0%</p> <p>日程が含まれない 10.8%</p> <p>個人負担が多い 1.6%</p> <p>会場が不便 3.2%</p> <p>專業を知らない 1.6%</p> <p>内容に興味がない 31.2%</p> <p>必要がない 34.9%</p> <p>その他(対象外等) 14.5%</p> <p>無記入 2.2%</p>	
山の家	<p>有り 7.7%</p> <p>無し 87.6%</p> <p>無記入 4.7%</p>	<p>利用しなかった理由</p> <p>抽選にはずれた 0.0%</p> <p>日程が含まれない 10.3%</p> <p>個人負担が多い 0.7%</p> <p>会場が不便 3.2%</p> <p>專業を知らない 2.1%</p> <p>内容に興味がない 29.5%</p> <p>必要がない 40.4%</p> <p>その他(対象外等) 12.4%</p> <p>無記入 1.4%</p>	
リフレッシュライフ	<p>有り 9.3%</p> <p>無し 85.4%</p> <p>無記入 5.3%</p>	<p>利用しなかった理由</p> <p>抽選にはずれた 0.3%</p> <p>日程が含まれない 14.5%</p> <p>個人負担が多い 2.2%</p> <p>会場が不便 5.1%</p> <p>專業を知らない 1.5%</p> <p>内容に興味がない 25.1%</p> <p>必要がない 35.3%</p> <p>その他(対象外等) 14.5%</p> <p>無記入 1.5%</p>	
大野からくり記念館	<p>有り 8.7%</p> <p>無し 84.2%</p> <p>無記入 7.1%</p>	<p>利用しなかった理由</p> <p>抽選にはずれた 0.0%</p> <p>日程が含まれない 7.4%</p> <p>個人負担が多い 1.5%</p> <p>会場が不便 2.2%</p> <p>專業を知らない 2.9%</p> <p>内容に興味がない 33.9%</p> <p>必要がない 32.5%</p> <p>その他(対象外等) 18.1%</p> <p>無記入 1.5%</p>	
研修旅行 (思い出づくりの旅)	<p>有り 2.1%</p> <p>無し 90.1%</p> <p>無記入 7.8%</p>	<p>利用しなかった理由</p> <p>抽選にはずれた 0.0%</p> <p>日程が含まれない 3.5%</p> <p>個人負担が多い 1.0%</p> <p>会場が不便 0.7%</p> <p>專業を知らない 4.8%</p> <p>内容に興味がない 5.2%</p> <p>必要がない 12.4%</p> <p>その他(対象外等) 70.7%</p> <p>無記入 1.7%</p>	
主催旅行	<p>有り 0.9%</p> <p>無し 93.8%</p> <p>無記入 5.3%</p>	<p>利用しなかった理由</p> <p>抽選にはずれた 0.7%</p> <p>日程が含まれない 17.6%</p> <p>個人負担が多い 1.7%</p> <p>会場が不便 9.9%</p> <p>專業を知らない 11.6%</p> <p>内容に興味がない 16.2%</p> <p>必要がない 27.8%</p> <p>その他(対象外等) 13.2%</p> <p>無記入 1.3%</p>	

項目	利用の有無等	
観劇等補助	<p>無記入 5.3%</p> <p>有り 5.3%</p> <p>無し 89.4%</p> 	<p>利用しなかった理由</p> 
映画鑑賞券の販売斡旋	<p>無記入 5.0%</p> <p>有り 20.5%</p> <p>無し 74.5%</p> 	<p>利用しなかった理由</p> 
テーマパーク利用斡旋	<p>無記入 5.6%</p> <p>有り 6.5%</p> <p>無し 87.9%</p> 	<p>利用しなかった理由</p> 
結婚祝品	<p>無記入 8.1%</p> <p>有り 26.4%</p> <p>無し 65.5%</p> 	<p>利用しなかった理由</p> 
入学卒業祝品	<p>無記入 6.2%</p> <p>有り 44.7%</p> <p>無し 49.1%</p> 	<p>利用しなかった理由</p> 
永年勤続慰労品	<p>無記入 6.8%</p> <p>有り 27.0%</p> <p>無し 66.2%</p> 	<p>利用しなかった理由</p> 

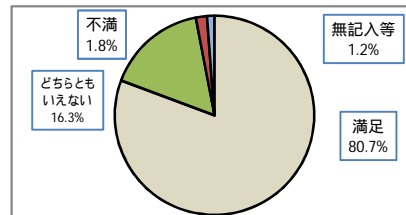


(3) 満足度について

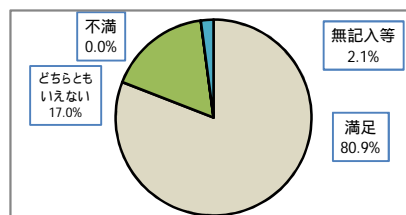
水族館等



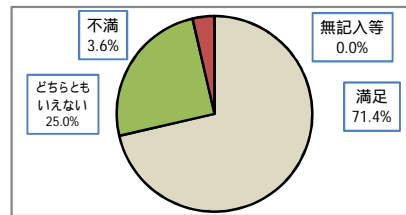
美術館等



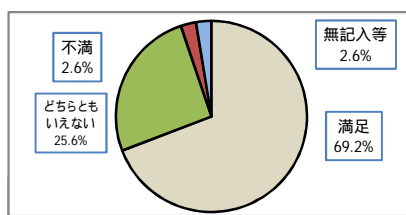
プール



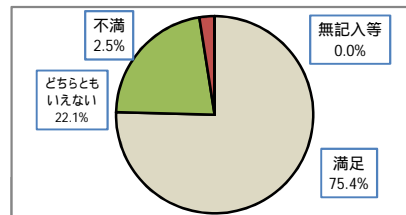
海の家



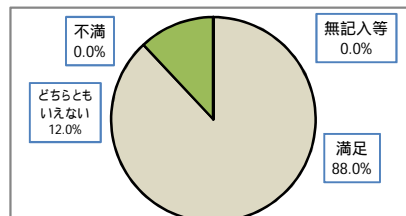
スタジアム



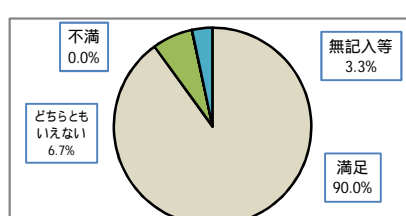
スキーリフト



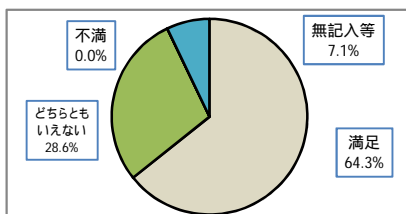
山の家



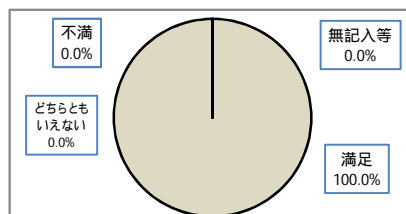
リフレッシュライフ



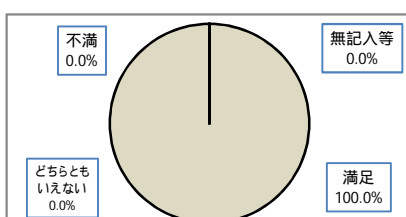
大野からくり記念館



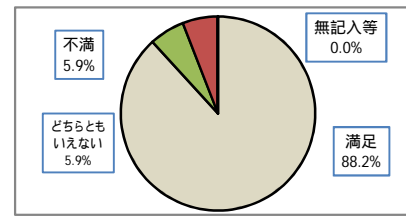
研修旅行(思いでづくりの旅)



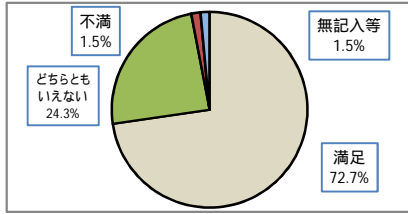
主催旅行



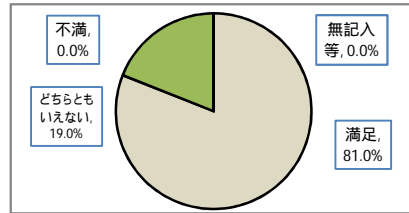
観劇等補助



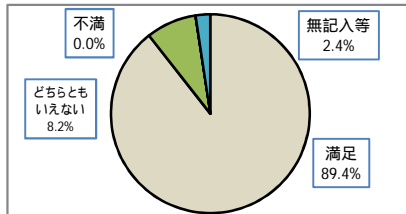
映画鑑賞券の販売斡旋



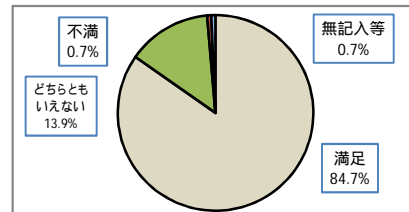
テーマパーク利用斡旋



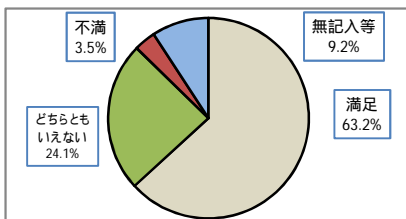
結婚祝品



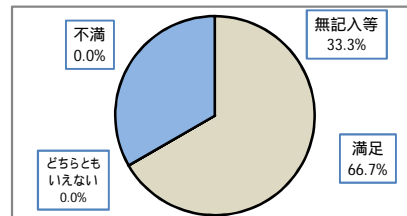
入学卒業祝品



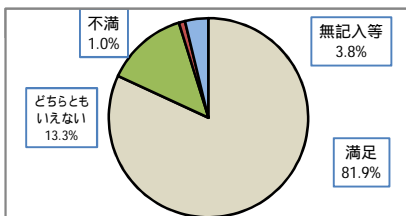
永年勤続慰労品



単身者給付金

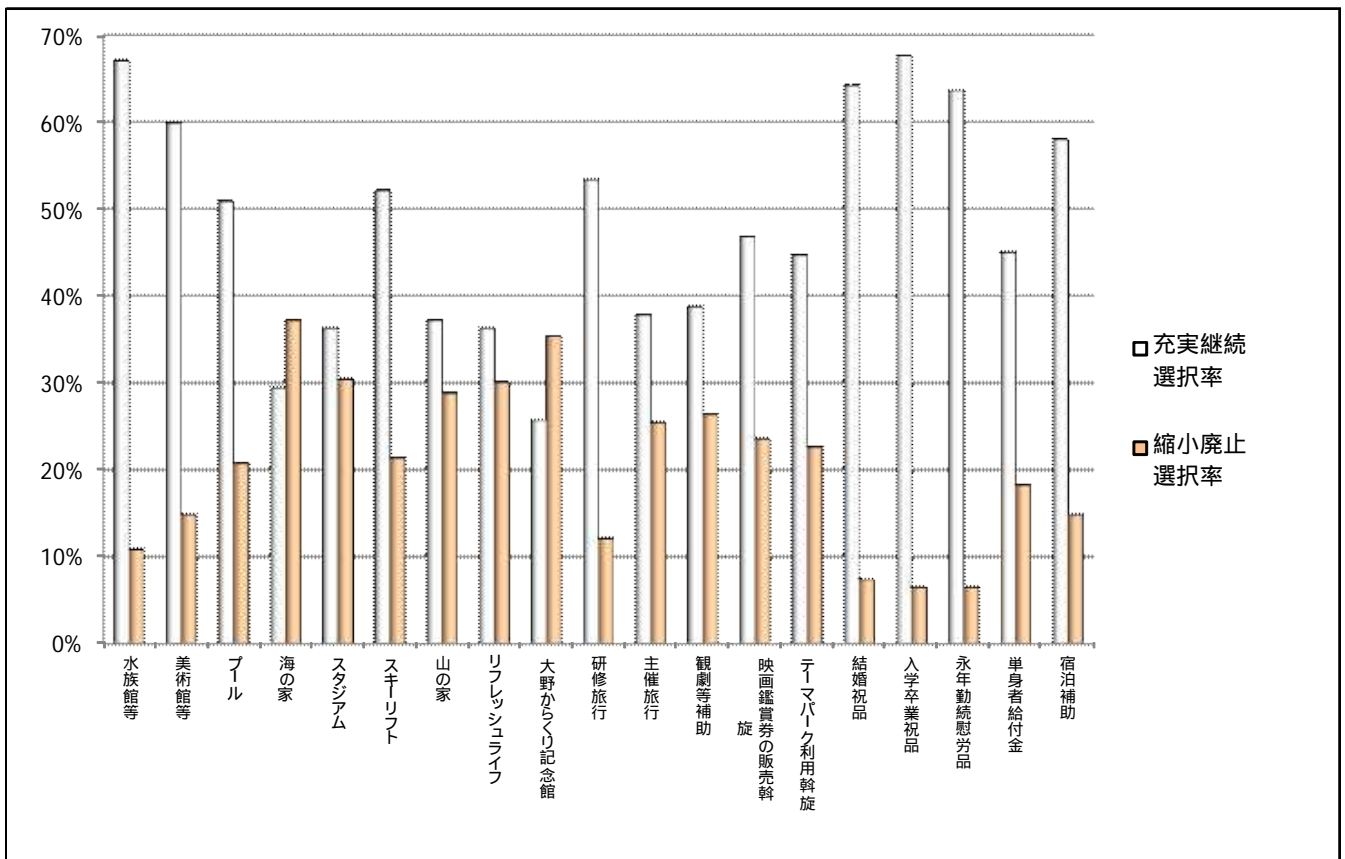


宿泊補助


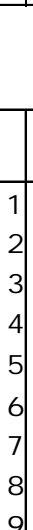


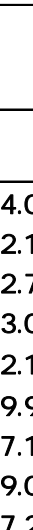
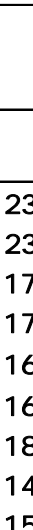












2 厚生事業の今後の方向性について

(1) 集計











(2) 充実・継続してほしい事業

順位	項目	充実	継続	選択率 (+)	グラフ
1	入学卒業祝品	18.0%	49.7%	67.7%	
2	水族館等	21.7%	45.4%	67.0%	
3	結婚祝品	15.2%	49.1%	64.3%	
4	永年勤続慰労品	15.8%	47.8%	63.6%	
5	美術館等	17.7%	42.4%	59.9%	
6	宿泊補助	18.3%	39.8%	58.1%	
7	研修旅行	16.8%	36.6%	53.4%	
8	スキーリフト	17.4%	34.8%	52.2%	
9	プール	14.0%	37.0%	51.0%	
10	映画鑑賞券の販売斡旋	13.7%	33.2%	46.9%	
11	単身者給付金	9.6%	35.4%	44.9%	
12	テーマパーク利用斡旋	12.7%	32.0%	44.7%	
13	観劇等補助	7.8%	31.0%	38.9%	
14	主催旅行	9.9%	28.0%	37.9%	
15	山の家	6.8%	30.4%	37.2%	
16	スタジアム	7.5%	28.9%	36.4%	
17	リフレッシュライフ	8.7%	27.6%	36.3%	
18	海の家	6.5%	23.0%	29.5%	
19	大野からくり記念館	4.0%	21.7%	25.7%	

■ 充実
□ 継続

(3) 縮小・廃止してもよい事業

順位	項目	縮小	廃止	選択率 (+)	グラフ
1	海の家	14.0%	23.3%	37.3%	
2	大野からくり記念館	12.1%	23.3%	35.4%	
3	スタジアム	12.7%	17.7%	30.4%	
4	リフレッシュライフ	13.0%	17.1%	30.1%	
5	山の家	12.1%	16.8%	28.9%	
6	観劇等補助	9.9%	16.5%	26.4%	
7	主催旅行	7.1%	18.3%	25.4%	
8	映画鑑賞券の販売斡旋	9.0%	14.6%	23.6%	
9	テーマパーク利用斡旋	7.2%	15.5%	22.6%	
10	スキーリフト	9.9%	11.5%	21.4%	
11	プール	10.2%	10.6%	20.8%	
12	単身者給付金	7.5%	10.9%	18.4%	
13	美術館等	7.2%	7.8%	14.9%	
14	宿泊補助	4.3%	10.6%	14.9%	
15	研修旅行	2.5%	9.6%	12.1%	
16	水族館等	5.3%	5.6%	10.9%	
17	結婚祝品	4.3%	3.1%	7.4%	
18	入学卒業祝品	3.4%	3.1%	6.5%	
19	永年勤続慰労品	2.8%	3.7%	6.5%	

■ 縮小
□ 廃止

互助会事業に対する意見・要望

1 概要

意見・要望は、一人が複数の内容を記入している場合があり、それらを別に集計すると、項目別の集計は104件となった。

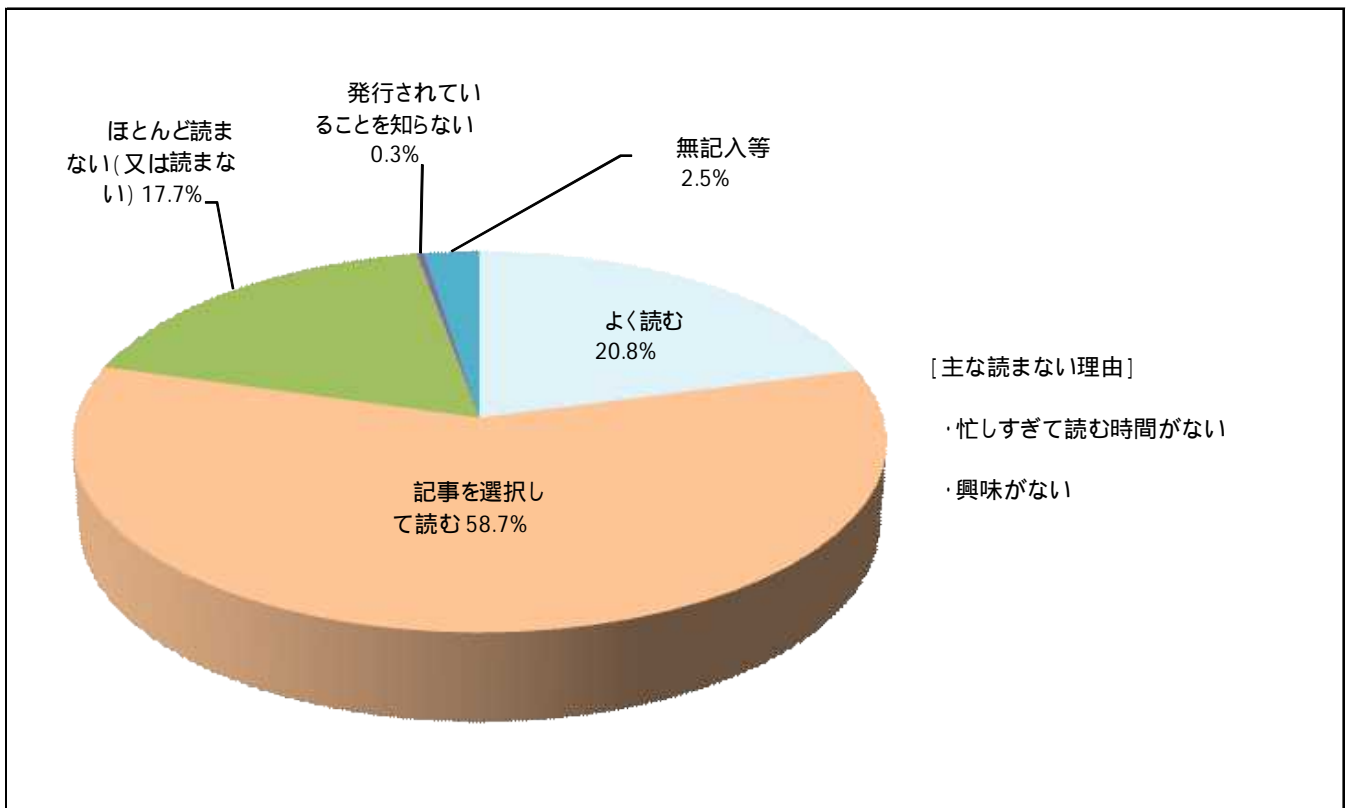
項目	意見等件数
厚生事業	
1 施設利用補助	31
2 研修旅行	2
3 主催旅行	5
4 観劇等補助	5
5 映画鑑賞券の販売斡旋	8
6 テーマパーク利用斡旋	4
福祉給付事業	
1 結婚祝品	1
2 入学卒業祝品	3
3 永年勤続慰労品	1
4 単身者給付品	2
5 宿泊補助	8
その他事業全般	
計	104

2 主な意見等

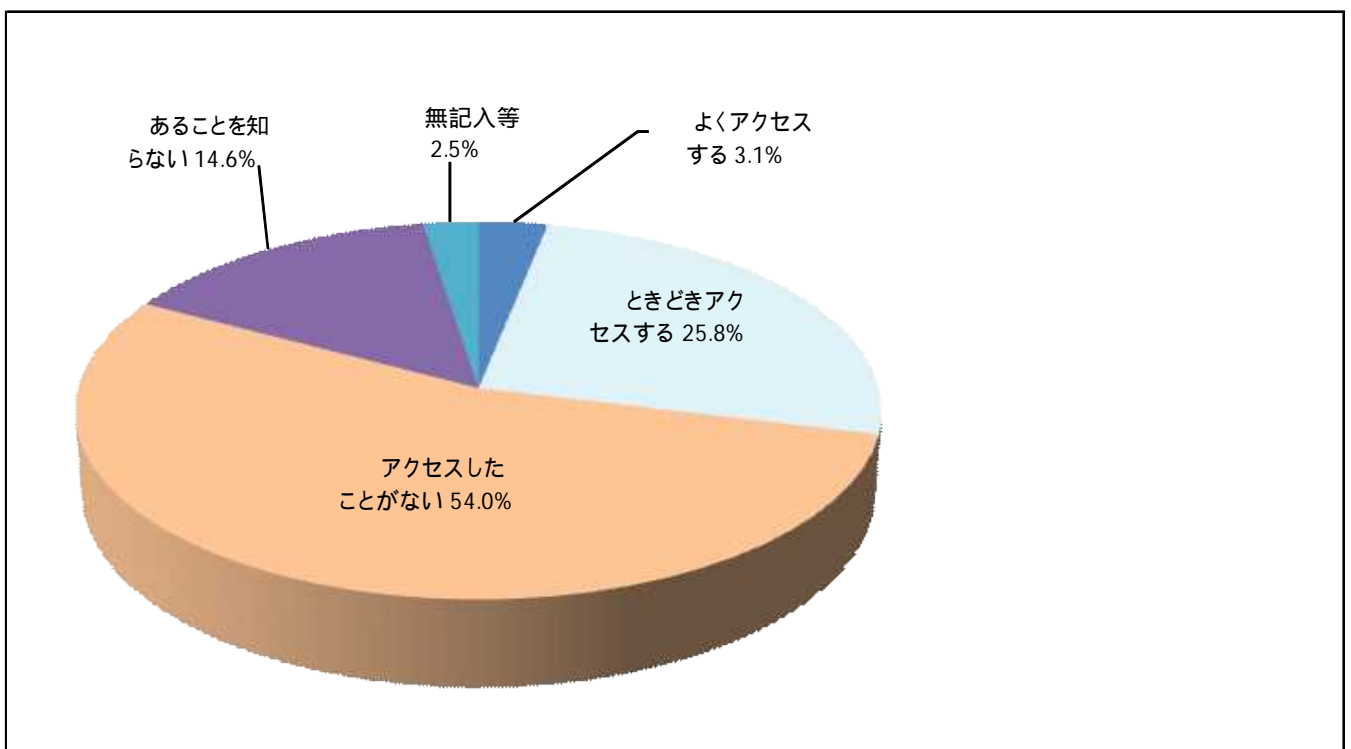
事業名	主な意見等
厚生事業	
1施設利用補助	<ul style="list-style-type: none"> ・利用券枚数、補助額(水族館、動物園は以前のように全額補助)、利用施設(トレーニングジム、駐車場など)を増やしてほしい。 ・利用の多い年齢会員(30～40代)に補助を多くしてほしい。 ・手続きを簡便にしてほしい。 ・共通に使用できるプリペイドカードにしてほしい。 ・施設利用券は紙の無駄。掛金のことを考えると無くしてもよい。 ・利用の少ないものは整理してよい。 ・県施設の利用促進という面もあると思うが、本当に必要なのかと思う。
2研修旅行	<ul style="list-style-type: none"> ・退職前に必ず利用できるよう、途中で止めることだけはしないでほしい。 ・全額自己負担でもかまわない。
3主催旅行	<ul style="list-style-type: none"> ・地域活性化のため、継続してほしい。 ・手続きを簡単にしてほしい。 ・全額自己負担でもかまわない。
4観劇等補助	<ul style="list-style-type: none"> ・地域活性化のため、継続してほしい。 ・手続きを簡単にしてほしい。 ・全額自己負担でもかまわない。
5映画鑑賞券の販売斡旋	<ul style="list-style-type: none"> ・親子券、ペア券などにより割引を増やすこと、どの施設でも利用できるようにしてほしい。 ・手続きを簡単にしてほしい。 ・映画館の割引等もあり、特に必要ない。 ・全額自己負担でもかまわない。
6テーマパーク利用斡旋	<ul style="list-style-type: none"> ・手続きを簡単にしてほしい。 ・他の企業でもサービスがある。わざわざ互助会の事業としなくてもよい。 ・全額自己負担でもかまわない。
福祉給付事業	
1結婚祝品	<ul style="list-style-type: none"> ・もっと充実してほしい。
2入学卒業祝品	<ul style="list-style-type: none"> ・金額を上乗せしてほしい。 ・子に関するものは会員に個人差があるので、縮小又は廃止してもよい。(差別感がある。)
3永年勤続慰労品	<ul style="list-style-type: none"> ・増額してほしい。
4単身者給付品	<ul style="list-style-type: none"> ・聞きにくいし、申請にくい。 ・(他の祝品事業と平等となるよう、)どこかの節目で給付があるようにしてほしい。
5宿泊補助	<ul style="list-style-type: none"> ・利用券枚数、補助額、対象施設を増やしてほしい。 ・温泉(日帰り温泉含む)や入浴施設の補助がほしい。
その他事業全般	
全般	<ul style="list-style-type: none"> ・全体的に割引率をもう少し上げてほしい。又は維持してほしい。 ・全員一律ではなく、利用の多い年齢層に多く補助してほしい。 ・ストレス解消につながるもの(カルチャー教室、コンサート、温泉など)に補助してほしい。 ・会員の婚活応援、子育て、介護サポートに補助してほしい。 ・ほとんど使いたいものがない。身近に使えるもの、役に立つものにかえてほしい。 ・先に退職した会員は多く給付を受けた。掛金に対して皆が公平になるようにしてほしい。 ・利用状況を考えて、維持拡大、廃止縮小を決定してほしい。利用度の低いものはすぐに止めてほしい。 ・事業を縮小・廃止してよいので、掛金を減額してほしい。

[事業の周知等について]

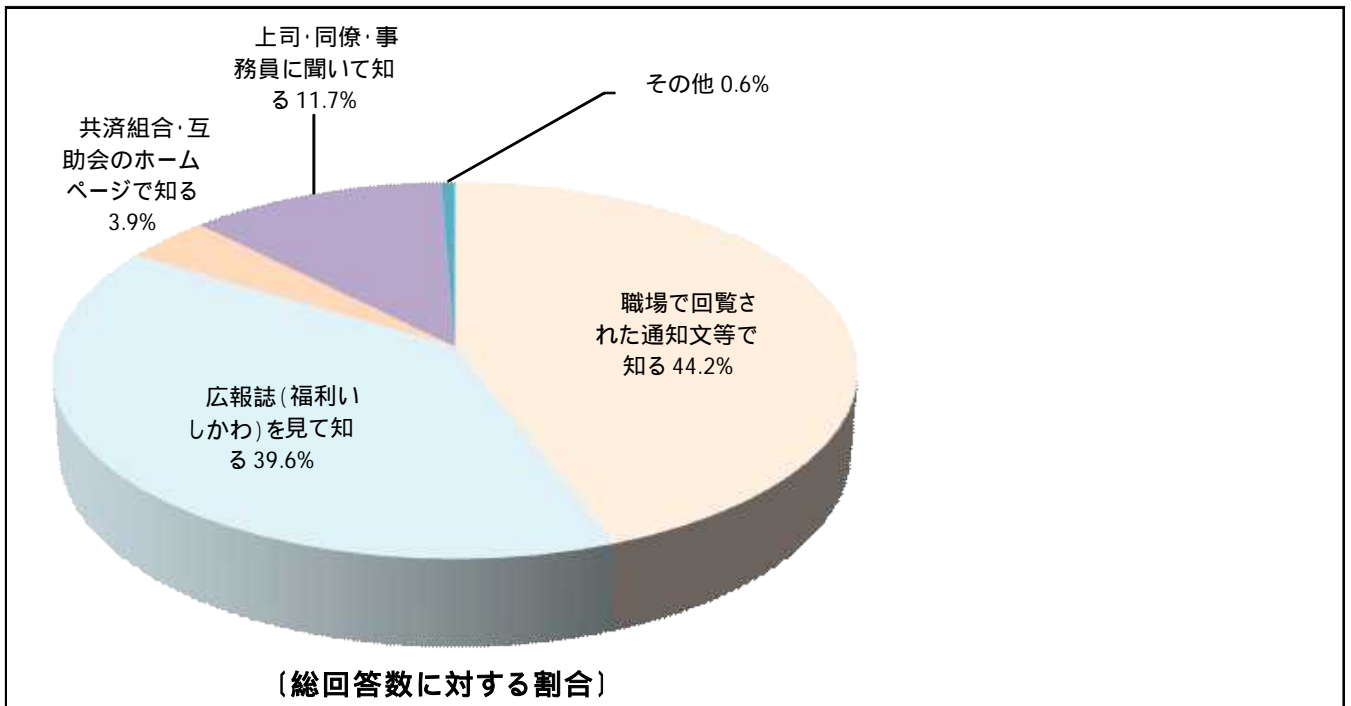
1 広報誌「福利いしかわ」



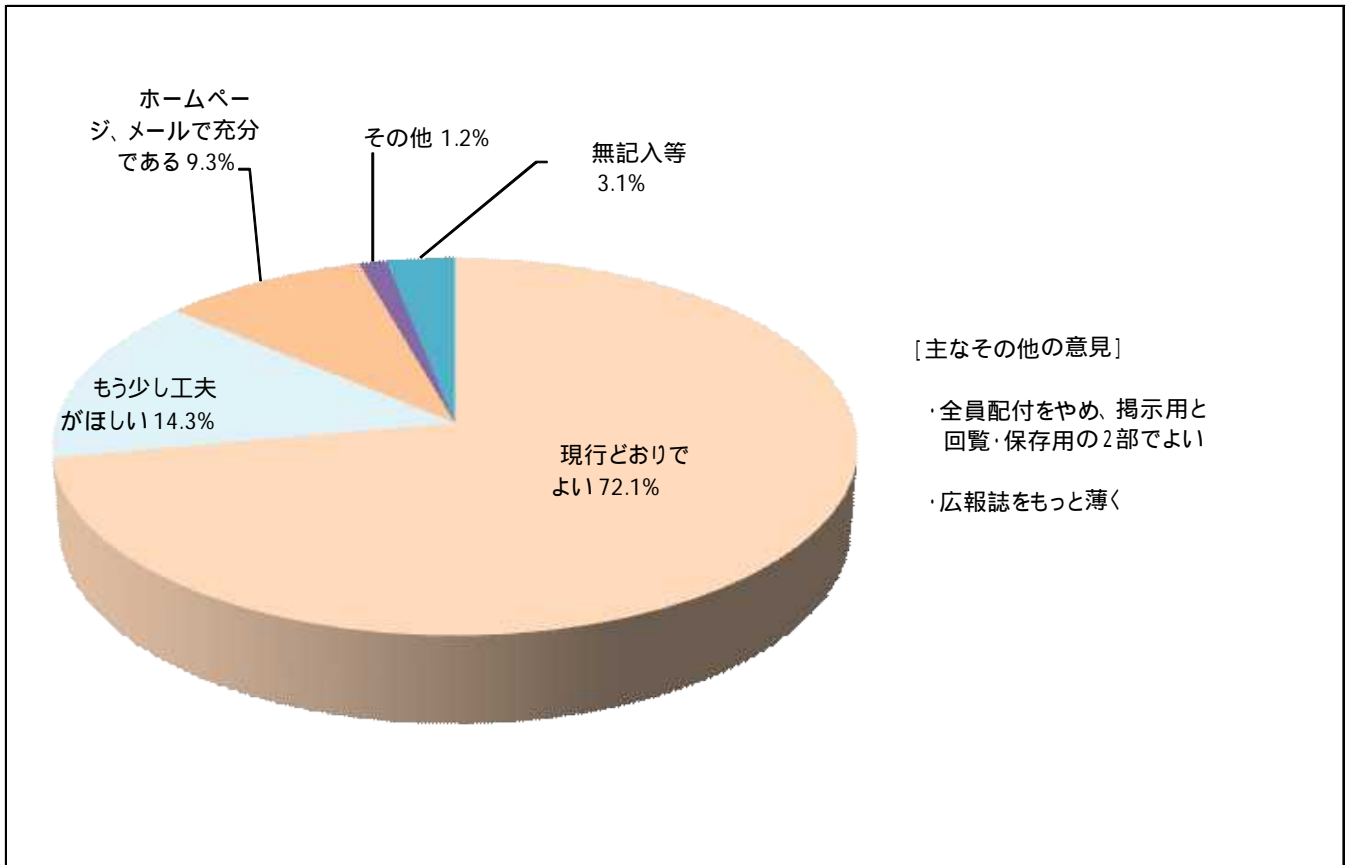
2 ホームページ



3 事業の内容を知る方法（複数回答）



4 周知方法



共済組合・互助会に対する自由意見

1 概要

自由意見は、一人が複数の内容を記入している場合があり、それらを別に集計すると、項目別の集計は62件となった。

項目	意見等件数
共済組合・互助会事業について	37
周知等について	11
その他	14
計	62

2 主な自由意見

共済組合・互助会事業について
年金一元化についての講習会を開催してほしい。
共済組合の結婚手当金が減額～廃止となる。活力がでない。互助会事業で補充していけないものか。
より充実した事業が増えることを期待する。
現行を維持しながら、組合員の声も聞き事業を行ってほしい。退職後のフォローみたいなことの事業も関心がある。
あまり人気のないものは見直し、人気のある事業のみ継続すればよい。
組合員(会員)数が減って収入が減っていくことは明白なので、事業を絞っていくことは必要。健康に関すること(ドック、健診、メンタルヘルス事業)や生活の相談に関することが優先されていくとよい。
平等に福祉を享受できる事業、あるいは、教職員の心身の健康に関わる事業に絞ってもよいのかなと思う。娯楽に関しては必ずしも平等とは言えない。
結婚手当金の減額はやめてほしい。今まで同じ負担金を払ってきているのだから結婚してもしなくても同じ金額があたるようにしてほしい。
人間ドックを在職中一人につき何回か決めたらよい。利用しなかった人に対して別の優遇措置などあったらよい。先に退職された方々はたくさん給付を受けられたように思う。かなり不公平。
若い世代が損をするのであればいっそなくしてしまえばというのは極論だが、公平性は保ってほしい。
年齢の高い人が多いから年齢の高い人の対象事業(ドック等)を一時的でも縮小すべきであり、若い人からお金をすいあげるようなことはしてほしくない。互助会費を上げるなどは簡単にしないでほしい。
近年次から次へと縮小されてしまった。過去を知っている者にとってはさみしいかぎりである。願わくば永年にわたり会費を納めた者に相応の何かしらのもと、又恩恵を知らぬ若者層に利益を。
健診事業(心身共)はとても大切だと思うが、その他の事業は全て廃止し、効率化を行い、毎月の負担額を減らしてほしい。
財政が苦しくなる場合、保険料の値上がりではなく事業内容を減らしシンプルにしてほしい。
海の家利用とか 補助と事業名を限定するのではなく、全て共通にして2000円チケット× 枚とかいう風にしたら平等に還元できるのではないか。
周知等について
「ホームページの充実」が最もありがたい。
事業の実施について、もう少し詳しく伝わると有り難い。(新聞、HP、チラシ等で目にする機会が少なく、知らないまま時が過ぎる時もある。)

書類の送付はメールを利用すれば、早いし郵送料も省けるのでは。再募集などは特にそう思う。
周知の方法として、個人のメルアドに送信してお知らせしても良いのではないか。セキュリティ管理はしっかりをお願いします。
事業については、事務職の方から聞くことが一番わかりやすい。回覧などをしていてもほとんど見ない。ホームページにしてもこちらから見なければ同じ。共済、互助会の方が来校したり研修会を開いたりして知らせる方法が一番伝わるのでは。
その他
同じ日に何通も共済・互助会から郵便が届くことがある。小さいことかもしれませんが、そのへんの経費削減についても考えてほしい。
共済・互助会からの通知文書等はずっと立派な封筒に入っているが、再利用のものを利用している流れのなか経費がかかっているのではないか。
共済・互助会の利用が少ない理由はいろいろあるが、職場の多忙が一番だと思う。
あればいいなという程度にしか感じられない。今のところ興味もあまりない。必要なときだけ必要なことを利用している感じである。